Wegleitung / FAQs Erfassung Richter:innen im Contest 2.0

Anzeige Richterzahl:

Die Anzahl geforderte Richter:innen pro Disziplin/Sportart wird im Contest automatisch berechnet und angezeigt.

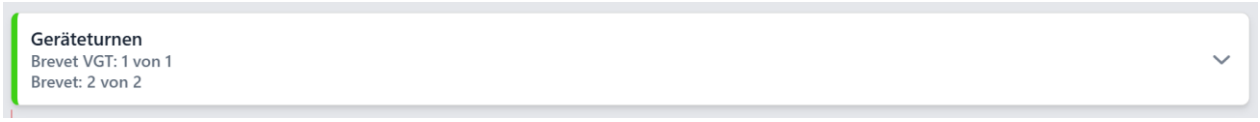

Der Balken am linken Rand erscheint grün, wenn genügend Richter:innen mit relevantem Brevet erfasst wurden. Ist der Balken rot, wurde die geforderte Richterzahl nicht erreicht.

Erfassung Richter:innen aus dem eigenen Verein:

1. Mit Klick auf den Pfeil bei der jeweiligen Sportart erscheint ein +
2. Mit Klick auf das + öffnet sich das Fenster zum Erfassen von Richtenden

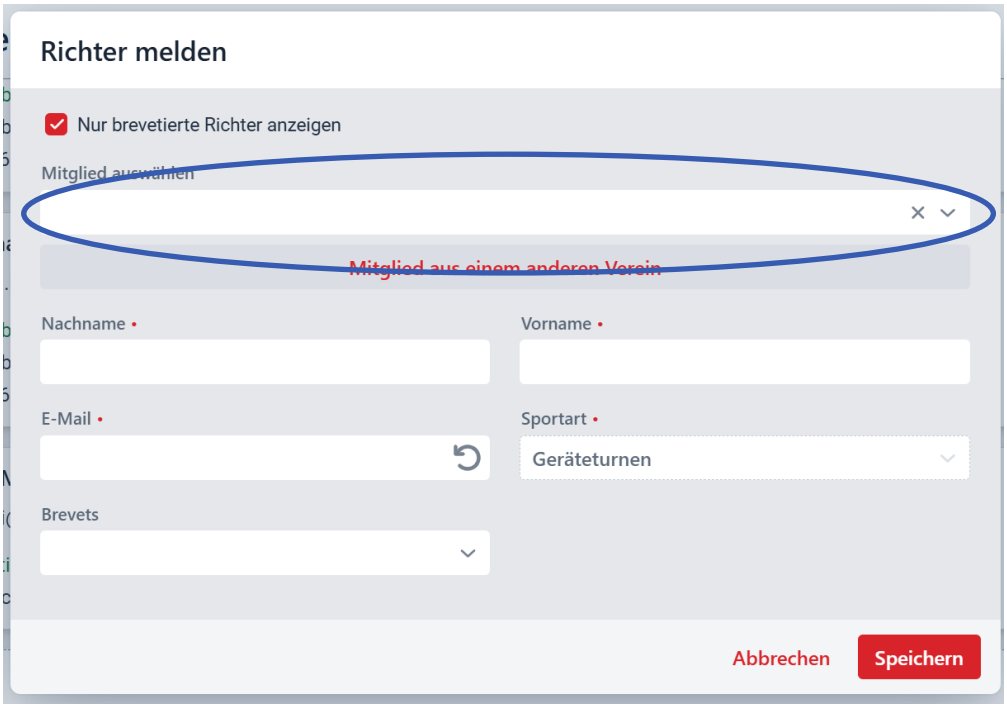

3. Richter:innen aus dem eigenen Verein **IMMER** via Suchfeld (blau markiert) auswählen.
   Achtung: für Hilfsrichtende ohne Brevet → Haken bei «nur brevetierte Richter anzeigen» entfernen!

4. **WICHTIG:** Nachdem die Person ausgewählt wurde, muss im Dropdown Feld «Brevets» das relevante Brevet ausgewählt werden.
   Die gültigen Brevets der Person werden mit grünem Haken angezeigt. Es muss das Brevet ausgewählt werden, mit dem die Person am Turnfest eingesetzt werden soll.

   Wird eine Person für Richtereinsätze in mehreren Sportarten angemeldet, muss sie bei jeder Sportart separat erfasst werden und das jeweils korrekte Brevet ausgewählt werden.

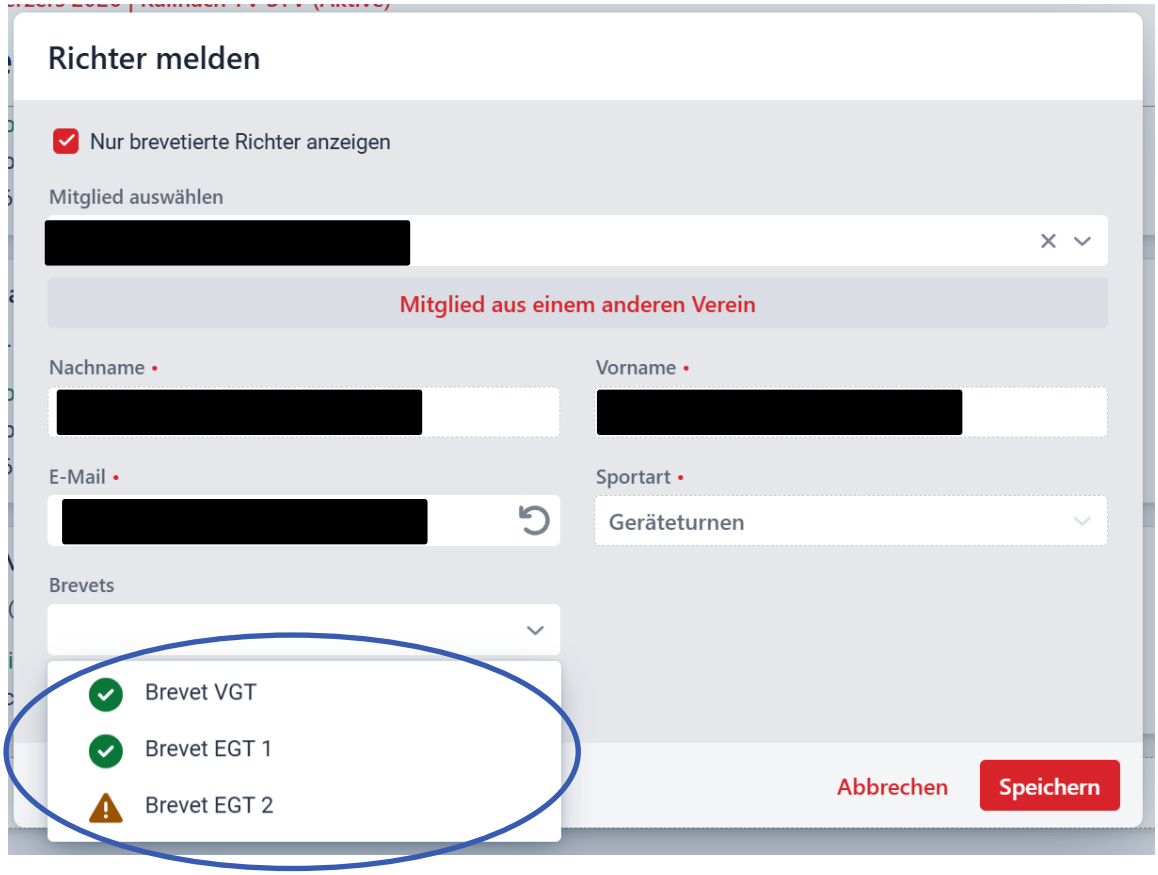

Hat eine Person zum Zeitpunkt der Anmeldung noch kein gültiges Brevet, ist aber aktuell in Ausbildung zum/zur Richter:in, wird das Brevet ausgewählt, das am Turnfest gültig sein wird.

In diesem Fall wird der Balken bei der Richtermeldung rot bleiben → Bitte meldet dies via Gesuch im Contest (Gesuchsart: weiteres Gesuch).

Erfassung Richter:innen aus einem anderen Verein:

1. Klick auf «Mitglied aus einem anderen Verein»
2. Richter:in mittels STV-Nummer, Namen und Vornamen suchen

WICHTIG: die Personen müssen immer mittels STV-Nummer gesucht und hinzugefügt werden, da das Contest-Login mit dem MySTV-Login der Richter:innen verknüpft ist.
Personen, die STV-Mitglied sind, dürfen nicht manuell (ohne STV-Nummer) hinzugefügt werden!



Erfassung Hilfsrichter:innen, die nicht STV Mitglied sind (z.B. Eltern von Jugendriegen-Kindern):

1. Kläre ab, ob die Person schon als STV-Friend registriert wurde (z.B. weil sie 2026 am Turnfest Kerzers als Hilfsrichter:in angemeldet war).
2. Falls die Person als STV-Friend registriert ist, hat er/sie eine STV-Nummer
   ➔ Du kannst die Person so erfassen, wie eine/n Richter:in aus einem anderen Verein (suchen mit Namen und STV-Nummer)
3. Falls die Person noch nicht als STV-Friend registriert ist und noch keine STV-Nummer hat:
   ➔ Erfasse sie manuell im Fenster «Richter melden» mit Namen, E-Mailadresse und Sportart bei der sie eingesetzt werden soll.
   ➔ Die Person erhält dann ein Mail, um sich bei STV-Friend anzumelden und kann mit diesem Konto ihre Richterangaben ausfüllen
   WICHTIG: jede E-Mailadresse kann in der STV-Admin nur 1x als Hauptkontakt verwendet werden! Wird ein Elternteil eines Jugendriegen-Kindes als Hilfsrichter:in

gemeldet, darf die verwendete Mailadresse in der STV-Admin beim Kind nicht als Hauptkontakt hinterlegt sein!

Bist du nicht sicher, ob der/die Hilfsrichter:in bereits bei STV-Friends registriert wurde oder nicht, melde dich (mit Angabe von Namen, Vornamen und Mailadresse) bei:
Melanie Keller wettkampf@stf2027.ch

Erfassung von Richtenden in anderer Sportart (die vom Verein nicht angemeldet wurde)

1. Möchtest du eine/n Richter:in anmelden in einer Sportart, die der Verein nicht turnt, erfolgt dies zwingend über das + ganz unten:

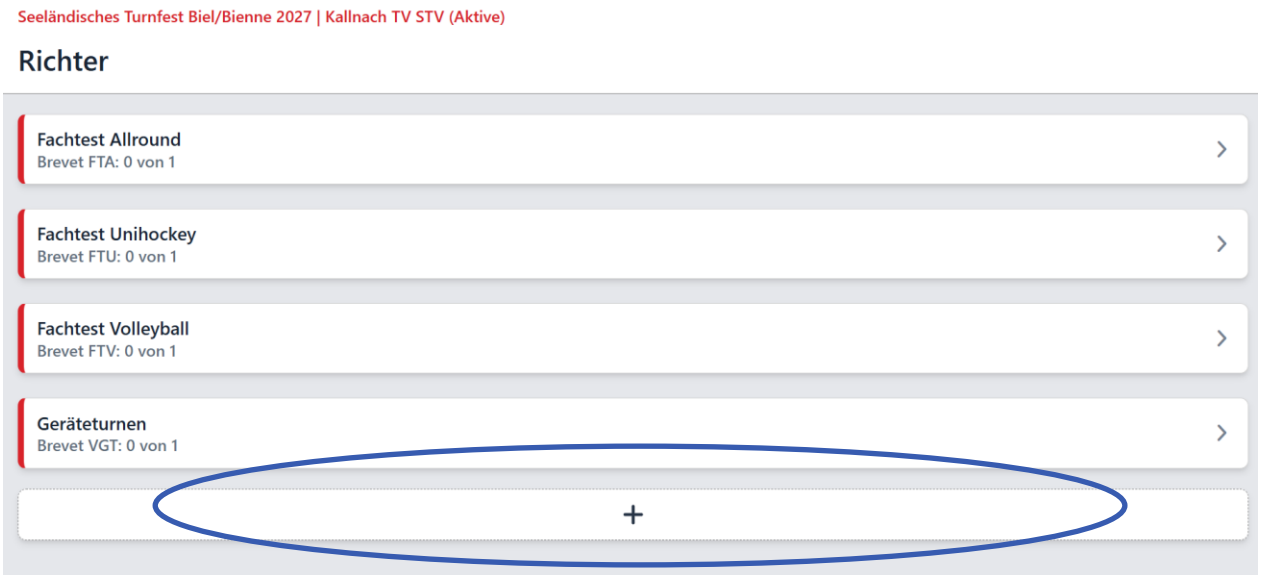

2. Es öffnet sich das Fenster «Richter melden».
3. Wie gewohnt die gewünschte Person auswählen.
4. **ACHTUNG:** Sportart und Brevet auswählen nicht vergessen!

Wichtige Hinweise zu den Gesuchen:

- Die Gesuchsart «zu wenig Richter» wird nur verwendet, wenn ihr in einer Disziplin zu wenig Richter:innen anmelden könnt
- In allen anderen Fällen (z.B. Richter:innen sind noch nicht brevetiert, Brevet wird nicht korrekt angezeigt, Richter:in werden in anderer Sportart gemeldet etc.) wird die Gesuchsart «anderes Gesuch» ausgewählt

Bei Fragen oder Unklarheiten, meldet euch bei Melanie Keller wettkampf@stf2027.ch